



**Департамент государственного регулирования цен и тарифов
Костромской области**

**О МЕРАХ ПО СОБЛЮДЕНИЮ ИНДЕКСОВ ИЗМЕНЕНИЯ
ПЛАТЫ ГРАЖДАН ЗА КОММУНАЛЬНЫЕ УСЛУГИ
В 2023 И 2024 ГОДАХ**

**Докладывает: Солдатов И.Ю., директор департамента государственного
регулирования цен и тарифов Костромской области**



ИЗМЕНЕНИЕ РАЗМЕРА ВНОСИМОЙ ГРАЖДАНАМИ ПЛАТЫ ЗА КОММУНАЛЬНЫЕ УСЛУГИ ПО КОСТРОМСКОЙ ОБЛАСТИ ЗА ПЕРИОД 2017 - 2023 ГОДЫ, %

Индекс	2017	2018	2019	2020	2021	2022*	2023
Установленный индекс изменения размера вносимой гражданами платы за коммунальные услуги в среднем по субъекту	3,7	3,7	3,7	4,0	3,4	12,7	0
Фактический индекс роста вносимой гражданами платы за коммунальные услуги	2,9	3,4	2,7	3,9	3,397	12,06	0
Разница между фактическим и установленным индексом	-0,8	-0,3	-1,0	-0,1	-0,003	-0,64	0

** индексация платы за коммунальные услуги в 2022 году осуществлялась в 2 этапа: с 1 июля – 3,4% к декабрю 2021 года, с 1 декабря - 9,0% к ноябрю 2022 года.
Индекс 12,7%=1,034*1,09*



ОГРАНИЧЕНИЕ РОСТА ПЛАТЫ ГРАЖДАН ЗА КОММУНАЛЬНЫЕ УСЛУГИ НА ТЕРРИТОРИИ КОСТРОМСКОЙ ОБЛАСТИ В 2023 ГОДУ

Постановление Правительства Российской Федерации от 14.11.2022 № 2053



Установленный индекс изменения размера вносимой гражданами платы за коммунальные услуги в среднем по субъекту		Установленное предельно допустимое отклонение по отдельным муниципальным образованиям		Установленный индекс изменения размера вносимой гражданами платы за коммунальные услуги с учетом предельно допустимого отклонения	
декабрь 2022 года	2023 год	декабрь 2022 года	2023 год	декабрь 2022 года	2023 год
9 %	0%	0%	0%	9%	0%

Постановление губернатора Костромской области от 10.12.2018 № 259

декабрь 2022 года – 9%

2023 год – 0%

для всех муниципальных образований



ФАКТИЧЕСКИЙ ИНДЕКС РОСТА ВНОСИМОЙ ГРАЖДДАНАМИ ПЛАТЫ ЗА КОММУНАЛЬНЫЕ УСЛУГИ В 2023 ГОДУ

%

№ п/п	Муниципальное образование	декабрь 2022 года	2023 год	№ п/п	Муниципальное образование	декабрь 2022 года	2023 год
1	Антроповский район	7,29	0,0	16	Макарьевский район	7,97	0,0
2	Буйский район	7,51	0,0	17	Межевской округ	8,99	0,0
3	Вохомский район	8,09	0,0	18	Нейский округ	6,30	0,0
4	Галичский район	8,91	0,0	19	Октябрьский район	7,77	0,0
5	г. Нерехта и Нерехтский район	7,95	0,0	20	Островский округ	7,84	0,0
6	г.о.г. Буй	8,71	0,0	21	Павинский округ	8,87	0,0
7	г.о.г. Волгореченск	8,92	0,0	22	Парфеньевский округ	7,73	0,0
8	г.о.г. Галич	6,09	0,0	23	Поназыревский округ	8,72	0,0
9	г.о.г. Кострома	8,73	0,0	24	Пыщугский округ	8,43	0,0
10	г.о.г. Шарья	8,95	0,0	25	Солигаличский округ	8,79	0,0
11	Мантуровский округ	8,40	0,0	26	Судиславский район	8,98	0,0
12	Кадыйский район	8,66	0,0	27	Сусанинский район	8,18	0,0
13	Кологривский округ	8,09	0,0	28	Чухломский район	8,86	0,0
14	Костромской район	8,41	0,0	29	Шарьинский район	8,93	0,0
15	Красносельский район	8,36	0,0		В среднем по области	8,396	0,0



ИНФОРМАЦИЯ О МЕРАХ СОЦИАЛЬНОЙ ПОДДЕРЖКИ ПО МУНИЦИПАЛЬНЫМ ОБРАЗОВАНИЯМ ЗА 2023 ГОД

№ п/п	Городской округ / Муниципальный район	Начислено МСП, тыс. руб.	№ п/п	Городской округ / Муниципальный район	Начислено МСП, тыс. руб.
1	Антроповский район	1 193	16	Макарьевский район	6 460
2	Буйский район	2 570	17	Межевской округ	287
3	Вохомский район	2 778	18	Нейский округ	29 496
4	Галичский район	60	19	Октябрьский район	127
5	г. Нерехта и Нерехтский район	6 197	20	Островский округ	322
6	г.о.г. Буй	18 585	21	Павинский округ	0
7	г.о.г. Волгореченск	0	22	Парфеньевский округ	586
8	г.о.г. Галич	37 410	23	Поназыревский округ	860
9	г.о.г. Кострома	218 218	24	Пыщугский округ	368
10	г.о.г. Шарья	179 508	25	Солигаличский округ	111
11	Мантуровский округ	97 454	26	Судиславский район	2 564
12	Кадынский район	849	27	Сусанинский район	0
13	Кологривский округ	25	28	Чухломский район	1 008
14	Костромской район	13 150	29	Шарьинский район	2 800
15	Красносельский район	8 600		Итого	631 586



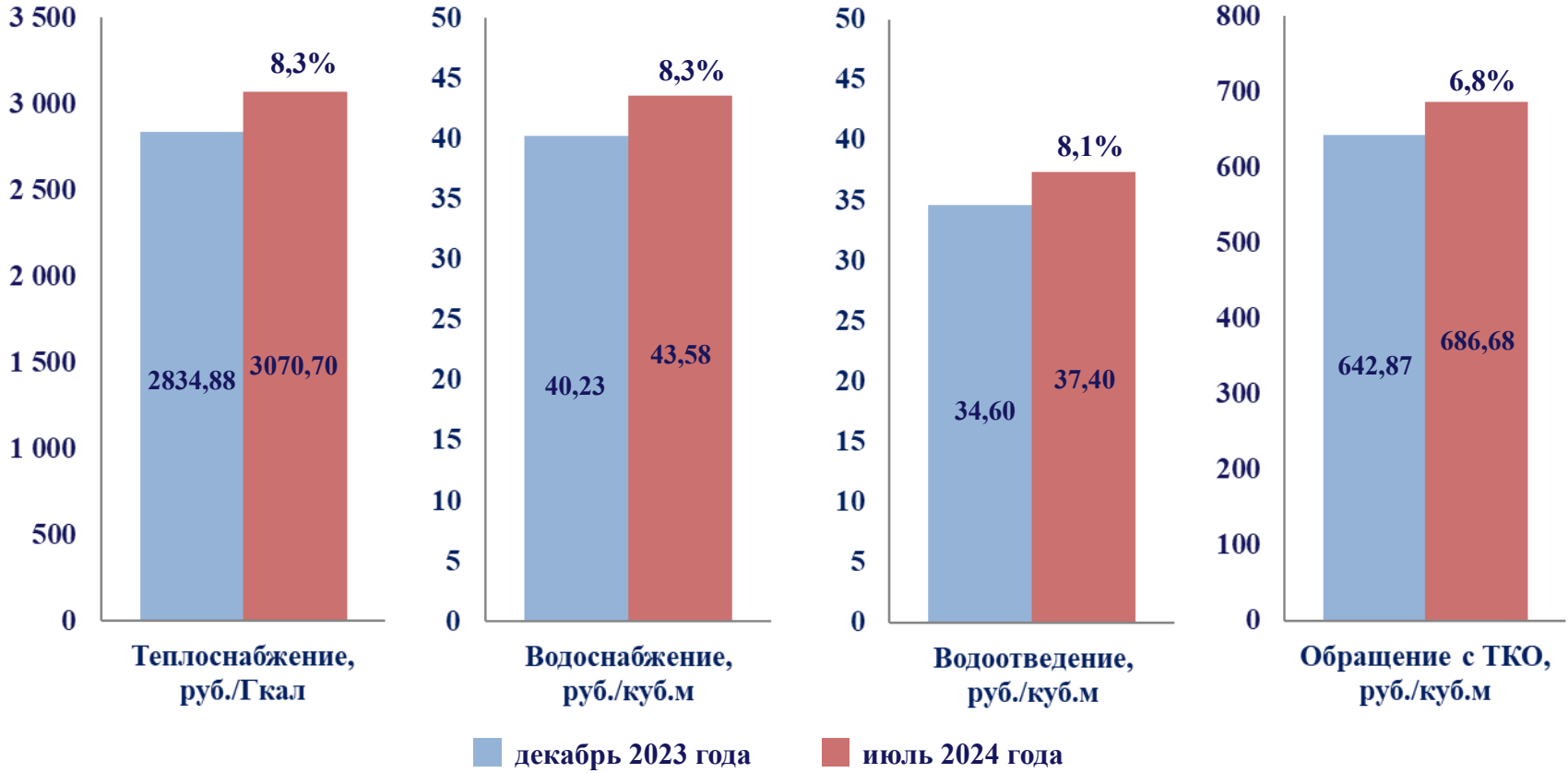
ОГРАНИЧЕНИЕ РОСТА ПЛАТЫ ГРАЖДАН ЗА КОММУНАЛЬНЫЕ УСЛУГИ ПО РЕГИОНАМ ЦФО В 2024 ГОДУ

№ п/п	Наименование субъекта ЦФО	%, в среднем по субъекту с 01.07.2024 *	№ п/п	Наименование субъекта ЦФО	%, в среднем по субъекту с 01.07.2024 *
1	г. Москва	11	11	Орловская область	10
2	Воронежская область	9,8	12	Белгородская область	11
3	Тульская область	9,9	13	Рязанская область	9,6
4	Липецкая область	9,6	14	Тверская область	9,6
5	Смоленская область	10	15	Владимирская область	10
6	Ярославская область	9,7	16	Ивановская область	8,8
7	Московская область	10,7	17	Калужская область	10
8	Тамбовская область	10	18	Костромская область	9,2
9	Курская область	9,5		В среднем по РФ	9,8
10	Брянская область	10,5			

*) утверждены распоряжением Правительства Российской Федерации от 10.11.2023 № 3147-р , при этом индекс на I полугодие 2024 года установлен в размере 0%.



ИЗМЕНЕНИЕ ТАРИФОВ НА КОММУНАЛЬНЫЕ УСЛУГИ В 2024 ГОДУ В СРЕДНЕМ ПО РЕГИОНУ

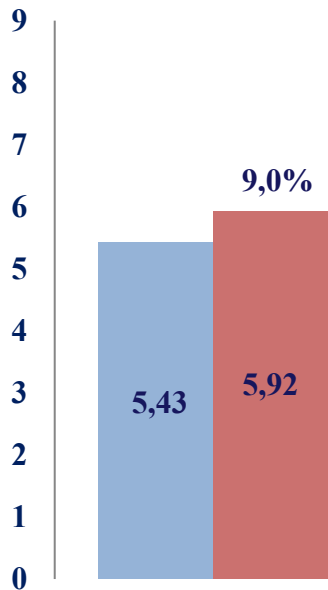




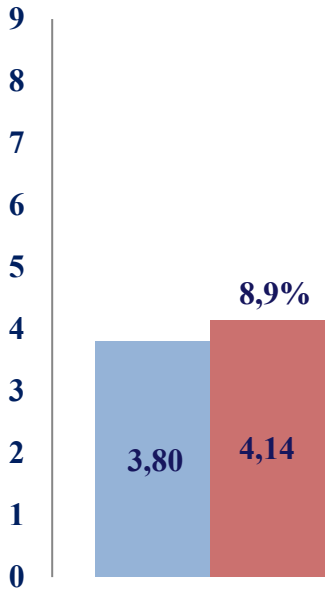
ИЗМЕНЕНИЕ ТАРИФОВ НА КОММУНАЛЬНЫЕ УСЛУГИ В 2024 ГОДУ В СРЕДНЕМ ПО РЕГИОНУ

Электроснабжение, руб./кВт·ч

Городское население




Сельское население и городское население, проживающее в домах с электроплитами

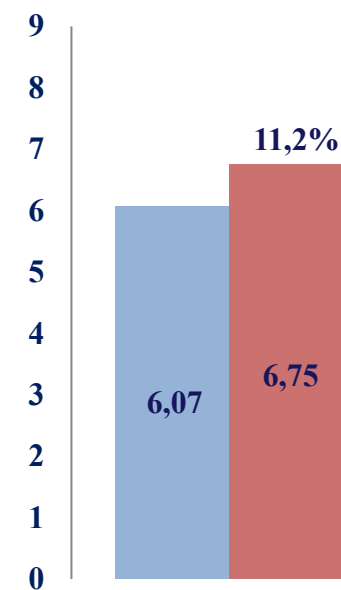


Газоснабжение, руб./куб.м

Для целей приготовления пищи и нагрева воды



Для целей отопления (отопления с одновременным использованием газа на другие цели)



■ декабрь 2023 года

■ июль 2024 года



ПРОЕКТ ПРОТОКОЛЬНЫХ ПОРУЧЕНИЙ

1. Рекомендовать главам муниципальных образований в срок до 1 июля 2024 года принять нормативные правовые акты об установлении муниципальных стандартов стоимости коммунальных услуг на второе полугодие 2024 года и предусмотреть в бюджетах средства на меры социальной поддержки, обеспечивающие изменение совокупного коммунального платежа граждан в установленных пределах.

2. Департаменту государственного регулирования цен и тарифов Костромской области в течение 2024 года:

- 1) не допускать принятия тарифных решений в отношении регулируемых организаций, оказывающих коммунальные услуги, выше предельно допустимых ограничений, установленных на федеральном и региональном уровнях;**
- 2) осуществлять контроль за принятыми органами местного самоуправления решениями, влияющими на рост платы граждан за коммунальные услуги;**
- 3) проводить ежемесячный мониторинг фактического изменения размера совокупной платы граждан за коммунальные услуги по всем муниципальным образованиям региона, направлять данную информацию в ФАС России и размещать ее на официальном сайте департамента.**



СПАСИБО ЗА ВНИМАНИЕ!